



ФЕДЕРАЛЬНАЯ СЛУЖБА
ГОСУДАРСТВЕННОЙ СТАТИСТИКИ

ТЕРРИТОРИАЛЬНЫЙ ОРГАН ФЕДЕРАЛЬНОЙ СЛУЖБЫ
ГОСУДАРСТВЕННОЙ СТАТИСТИКИ ПО ПЕНЗЕНСКОЙ ОБЛАСТИ

Социально-экономическое положение Пензенской области



в январе 2023 года



ФЕДЕРАЛЬНАЯ СЛУЖБА
ГОСУДАРСТВЕННОЙ СТАТИСТИКИ

Социально- экономическое положение

Пензенской области

в январе 2023 года

- 01 ПРОИЗВОДСТВО ТОВАРОВ И УСЛУГ
- 02 СТРОИТЕЛЬСТВО
- 03 СЕЛЬСКОЕ ХОЗЯЙСТВО
- 04 РЫНОК ТОВАРОВ И УСЛУГ
- 05 ИНДЕКС ПОТРЕБИТЕЛЬСКИХ ЦЕН
- 06 ФИНАНСЫ
- 07 ЧИСЛЕННОСТЬ РАБОТНИКОВ И
ЗАРАБОТНАЯ ПЛАТА
- 08 ДЕМОГРАФИЯ

* Ежемесячные данные оперативной статистики



ПРОИЗВОДСТВО ТОВАРОВ И УСЛУГ

ЯНВАРЬ 2023 ГОДА В % К ЯНВАРЮ 2022 ГОДА

Индекс промышленного производства



109,3%

(111,1% январь 2022 к январю 2021)



СТРОИТЕЛЬСТВО

ЗА ЯНВАРЬ 2023 ГОДА



1 957,3

млн рублей


объём работ, выполненных по виду деятельности «Строительство»



242

жилых дома

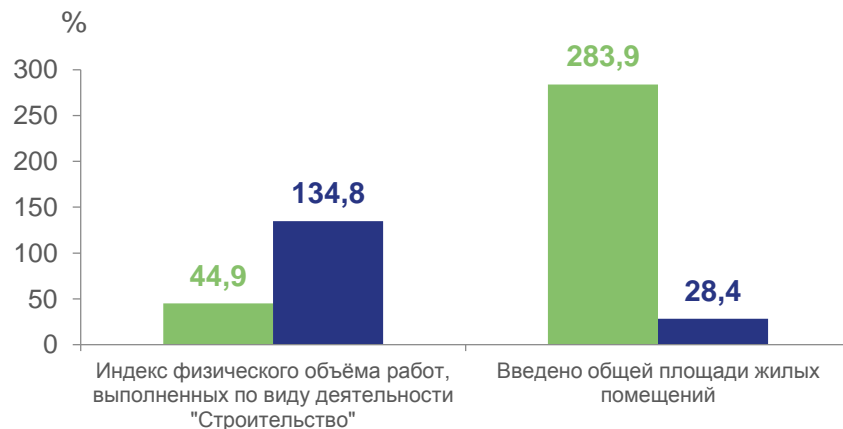
сдано в эксплуатацию



67,6

тыс. кв. метров

общая площадь введенного жилья



■ январь 2023 в % к январю 2022 ■ январь 2022 в % к январю 2021

СЕЛЬСКОЕ ХОЗЯЙСТВО

ЗА ЯНВАРЬ 2023 ГОДА

Продуктивность скота и птицы в крупных, средних и малых сельхозорганизациях



775 кг

надой молока на одну корову

-30 кг

к уровню января 2022 года

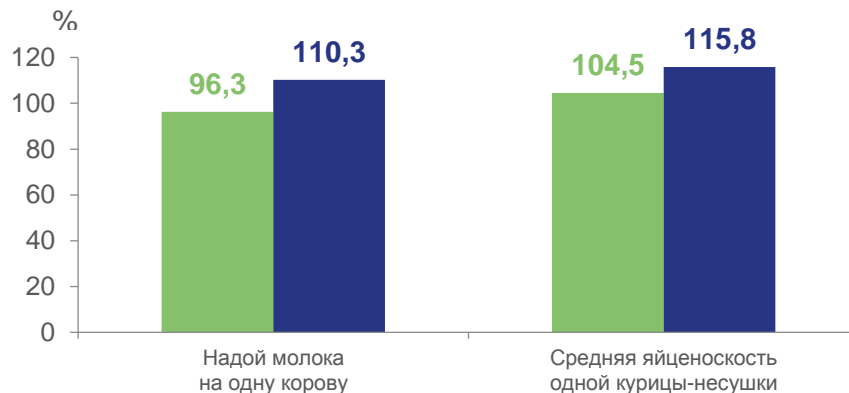


23 шт.

средняя яйценоскость
одной курицы-несушки

+1 шт.

к уровню января 2022 года



■ январь 2023 в % к январю 2022
■ январь 2022 в % к январю 2021

РЫНОК ТОВАРОВ И УСЛУГ

ЯНВАРЬ 2023 ГОДА В % К ЯНВАРЮ 2022 ГОДА

Индекс физического объёма
оборота розничной торговли



95,3%

Индекс физического объёма
оборота оптовой торговли



102,1%

Индекс физического объёма
оборота общественного питания



134,4%

Индекс физического объёма
платных услуг населению



104,8%

ИНДЕКС ПОТРЕБИТЕЛЬСКИХ ЦЕН

ЗА ЯНВАРЬ 2023 ГОДА



100,9%

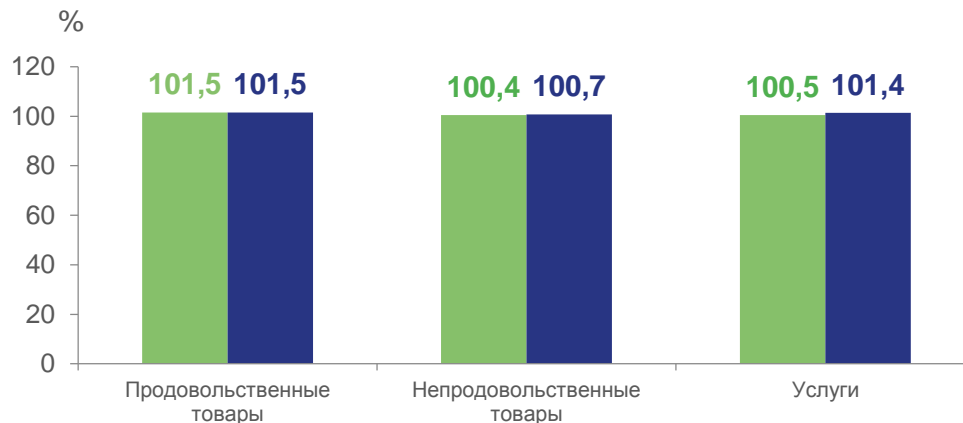
к декабрю 2022

(101,1% январь 2022 к декабрю 2021)

112,0%

к январю 2022

(108,6% январь 2022 к январю 2021)



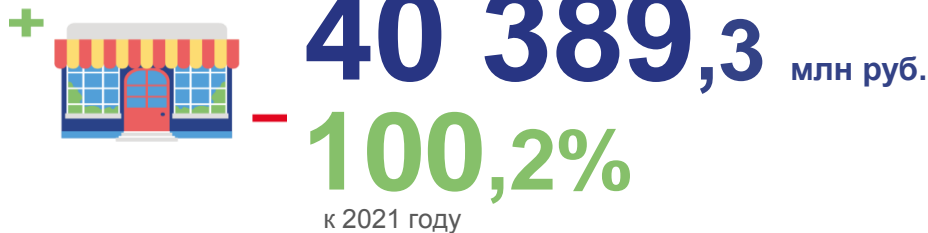
■ январь 2023 в % к декабрю 2022

■ январь 2022 в % к декабрю 2021

ФИНАНСЫ

ЗА 2022 ГОД

Сальдированный финансовый результат деятельности организаций
(без субъектов малого предпринимательства)



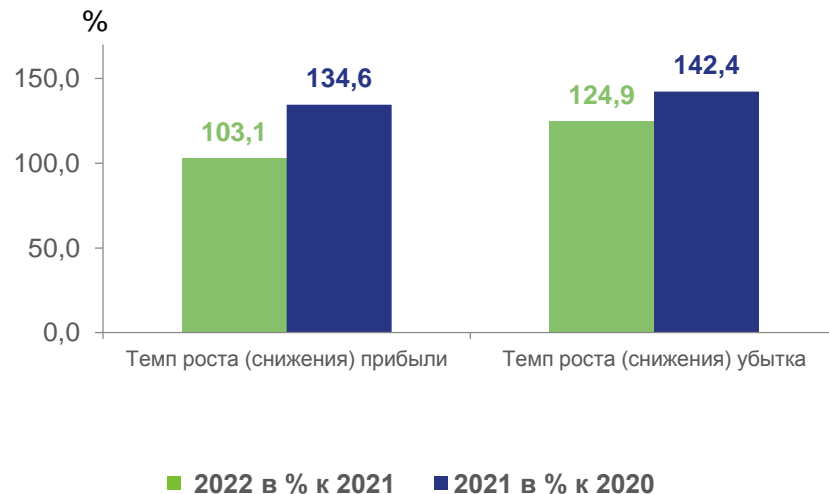
(133,5% 2021 год к 2020 году)

Сумма убытка убыточных организаций



(26,5% за 2021 год)

Формирование финансового результата



ЧИСЛЕННОСТЬ РАБОТНИКОВ И ЗАРАБОТНАЯ ПЛАТА

ЗА ЯНВАРЬ-ДЕКАБРЬ 2022 ГОДА

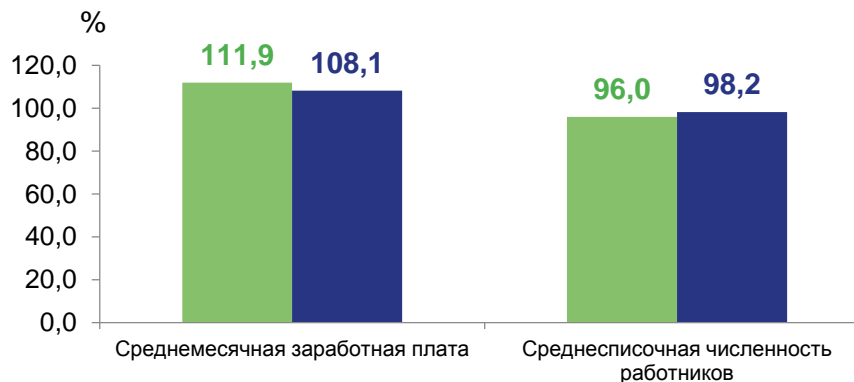
Среднемесячная номинальная
начисленная заработная плата

 **41 306,3** руб.

(на 4 390,4 руб. больше января-декабря 2021)

Среднесписочная
численность работников

 **297,2**
тыс. человек



■ январь-декабрь 2022 в % к январю-декабрю 2021
■ январь-декабрь 2021 в % к январю-декабрю 2020

ДЕМОГРАФИЯ

ЗА ЯНВАРЬ-ДЕКАБРЬ 2022 ГОДА



Естественный прирост(+), убыль(-) населения*

-11 245 человек

(-16 202 человека за январь-декабрь 2021)

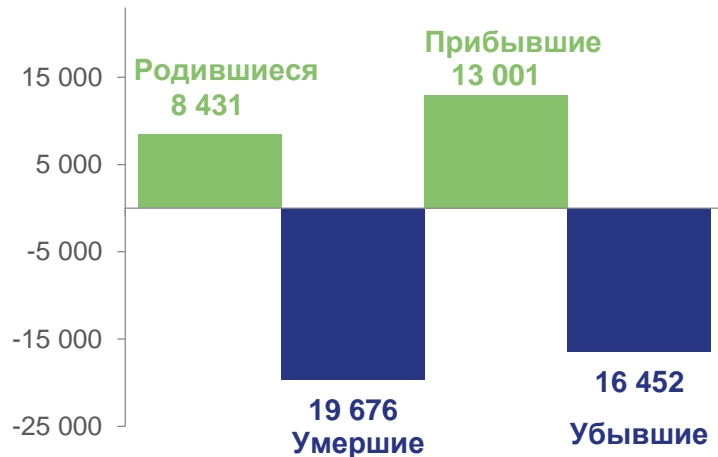


Миграционный прирост(+), убыль(-) населения**

-3 451 человек

(-634 человек за январь-декабрь 2021)

Показатели естественного движения и внешней миграции населения (человек)



* Сведения выгружаются из Единого государственного реестра записей актов гражданского состояния (ЕГР ЗАГС).

** На основании данных Управления по вопросам миграции УМВД России по Пензенской области. Данные предварительные.